



LES PORTES **ADORO**
ECOLOS

Open for you | S'ouvrent à vous

ISOLATION THERMIQUE



FROID DEHORS, CHAUD DEDANS - ET ALORS

Les portes d'entrée sont souvent exposées à de forts écarts de températures : principalement en hiver lorsque la température extérieure est glaciale ou lorsque l'été votre porte est exposée au soleil.

Cette différence de température peut rapidement atteindre 30°C, soumettant les matériaux à des contraintes sévères que nos portes ADORO maîtrisent parfaitement.

Car si bon nombre de portes se déforment (rétractation sous l'effet du froid et dilatation sous l'effet de la chaleur aussi appelé "effet Bi lame") notre technologie permet de garantir une parfaite maîtrise de la solution. En effet, une membrane spécifique permet de libérer les contraintes de la face extérieure par rapport à la face intérieure.

ISOLATION PHONIQUE



La chaleur dedans - Le bruit dehors

A l'heure des économies d'énergie, le facteur isolation revêt une importance primordiale. C'est pourquoi ADORO dispose de la certification de l'IFT de Rosenheim garantissant un coefficient d'isolation exceptionnel de 0,49 Wm²/k, Nos portes ADORO sont la solution idéale pour les maisons à faible consommation d'énergie.

Pour atteindre ce niveau de performance, ADORO dépasse largement les standards du marché :

Système de porte à 4 joints là où les confrères sont à 3 voire 2 joints

Système de vitrage triple voire même quadruple vitrage
Affaiblissement phonique supérieur à 36dB (en fonction des vitrages utilisés)

SÉCURITÉ AVANT TOUT



RC2

RC3

On ne peut plus sûr !

Dans bon nombre de cambriolage, la porte d'entrée reste le point faible de la maison.

Avec ADORO c'est une force. Nos portes sont certifiées RC2 et RC3 et sont équipées d'un système de serrure à crochets avec gâche filante de sécurité. DE cette manière, vous sécurisez pleinement votre logement. En option vous pouvez également opter pour nos serrures automatiques ou motorisées à commande électronique

FACILITÉ DE VERROUILLAGE



4X

Vos clés s'amusent !

Les serrures sont également soumises aux conditions climatiques.

L'humidité ou la pluie lorsque vos portes sont ouvertes, peuvent oxyder les composants : mais pas chez ADORO avec notre système à 4 joints périphériques soudés.

Ce système unique protégera durablement les parties électriques et mécaniques de votre porte. et garantira un verrouillage simple et aisé.

Un clic pour des décennies

Afin de garantir une longévité et des performances exceptionnelles, ADORO a développé une solution protégée par un brevet. Celle-ci veille également à assurer un verrouillage aisé de votre porte ADORO même après plusieurs années de service

SCHÜCO - Partenaire

Notre développement produit a été le fruit de 3 années de Recherche et développement en étroite collaboration avec la société de renommée internationale SCHÜCO nous garantissant une solution exclusive

La porte ADORO est composée d'un ouvrant avec une isolation de 88mm, d'un seuil aluminium à rupture de pont thermique avec joint à frappe et joint central. Même le seuil, de grande technicité bénéficie de 3 joints (S30) ou de 2 joints (S20).

De par l'effet conjugué de ces différents systèmes d'étanchéité vous profitez d'un avantage complémentaire et une parfaite protection acoustique, même par grand trafic, les nuisances sonores restent à l'extérieur. Votre porte ADORO vous garantissant une sérénité à toute épreuve

LES PORTES
ADORO

ECOLOS

Open for you
Offen für Sie
S'ouvrent à vous

La première impression laissée à vos convives est la bonne. La porte d'entrée est le reflet de votre personnalité, l'image de votre intérieur.

Vous n'avez pas de seconde chance !!

La porte d'entrée est également une protection efficace contre les intempéries et les nuisances sonores.

Elle invite vos amis et décourage les cambrioleurs, et ce, des années durant.



PRIMA

AROMIA



DONAX



KAHLIA



MORUS



OSTRYA



De grandes surfaces vitrées, affleurantes, laissent entrer la lumière au cœur de votre habitation, pour une atmosphère paisible et lumineuse.

Egalement, des applications Inox pour un style résolument moderne des années durant

AROMIA



AROMIA

- ▶ Teinte Gris Anthracite
- ▶ avec application inox affleurante
- ▶ Vitrage Satinato blanc
- ▶ Article-Nr. **ARO1 H**
- ▶ Bâton de Maréchal HA 210 UN déporté
- ▶ avec fixe droite et gauche

DONAX



DONAX

- ▶ Teinte gris aluminium
- ▶ avec application inox affleurante
- ▶ sablage Donax 1 sur verre clair
- ▶ Article-Nr. **DO01 H**
- ▶ Bâton de maréchal HA 212

- ▶ Teinte gris Beige
- ▶ avec application inox affleurante
- ▶ Vitrage Satinato blanc
- ▶ Article-Nr. **DO01 H**
- ▶ Baton de maréchal HA 416

DONAX



DONAX

- ▶ Teinte blanc mat
- ▶ avec application inox affleurante et Wenge
- ▶ Vitrage Satinato blanc
- ▶ Article-Nr. **DO11 H**
- ▶ Bâton de maréchal HA 216G cintrée

KAHLIA



KAHLIA

- ▶ Teinte gris aluminium
- ▶ avec application inox affleurante et carbone
- ▶ Vitrage Satinato blanc
- ▶ Article-Nr. **KA11 H**
- ▶ Bâton de maréchal HA 212



KAHLIA

- ▶ Teinte brun sepia
- ▶ avec application inox affleurante
- ▶ Vitrage Satinato blanc
- ▶ Article-Nr. **KA01 H**
- ▶ Bâton de maréchal HA 412

- ▶ Teinte noir profond
- ▶ avec application inox affleurante
- ▶ Vitrage Satinato blanc
- ▶ Article-Nr. **MO01H**
- ▶ Bâton de maréchal HA 412 déporté

MORUS

MORUS



MORUS

- ▶ Teinte gris aluminium
- ▶ avec application inox affleurante
- ▶ Vitrage Satinato blanc
- ▶ Article-Nr. **MO01H**
- ▶ Bâton de maréchal HA 212 déporté

OSTRYA



OSTRYA

- ▶ Teinte blanc mat
- ▶ avec application inox affleurante
- ▶ Vitrage Satinato blanc
- ▶ Article-Nr. **OS01H**
- ▶ Bâton de maréchal HA 206
- ▶ avec châssis fixe



SECONDA

COTULA



GRANTIA



NEPTUNIA



SIUM



RUPPIA



Des contours de vitrage en application Inox pour lier tradition et modernité.
Les parements Inox réhaussent le style de la série SECONDA

- ▶ Teinte blanc mat
- ▶ avec application inox affleurante
- ▶ Vitrage Satinato blanc
- ▶ Article-Nr. **CT01 G**
- ▶ Poignée intégrée GMS (option) avec éclairage LED

COTULA

COTULA



- ▶ Teinte Gris graphite
- ▶ avec application inox affleurante
- ▶ Vitrage Satinato blanc
- ▶ Article-Nr. **CT01 G**
- ▶ Bâton de maréchal HA 212

COTULA



- ▶ Teinte blanc mat
- ▶ avec application inox affleurante
- ▶ Vitrage Satinato blanc
- ▶ Article-Nr. **GRO1 G**
- ▶ Baton de maréchal HA 206

GRANTIA

GRANTIA



GRANTIA

- ▶ Teinte gris argent
- ▶ avec application Wenge affleurante
- ▶ Vitrage Satinato blanc
- ▶ Article-Nr. **GRO1 G**
- ▶ Baton de maréchal HA 416

- ▶ Teinte chêne clair
- ▶ avec application inox affleurante
- ▶ Vitrage Satinato blanc
- ▶ Article-Nr. **NE01 G**
- ▶ Baton de maréchal HA 416

NEPTUNIA

NEPTUNIA



- ▶ Teinte blanc mat
- ▶ avec application inox affleurante
- ▶ Vitrage Satinato blanc
- ▶ Article-Nr. **NE01 G**
- ▶ Bâton de maréchal HA 210 déporté

NEPTUNIA



- ▶ Teinte gris argent
- ▶ avec application inox affleurante
- ▶ Vitrage Satinato blanc
- ▶ Article-Nr. **SI01 G**
- ▶ Poignée intégrée GMM
- ▶ (option) avec éclairage LED

SIUM

SIUM



SIUM

- ▶ Teinte brun sepia
- ▶ avec application inox affleurante
- ▶ Vitrage Satinato blanc
- ▶ Article-Nr. **SI01 G**
- ▶ Bâton de maréchal HA 210 déporté

RUPPIA



RUPPIA

- ▶ Teinte gris
- ▶ avec application inox affleurante
- ▶ Vitrage Satinato blanc
- ▶ Article-Nr. **RU01 G**
- ▶ Bâton de maréchal HA 416
- ▶ avec châssis fixe



sans rejet d'eau apparent



RUPPIA

- ▶ Teinte gris argent
- ▶ avec application inox affleurante
- ▶ Vitrage clair
- ▶ Article-Nr. **RU01G**
- ▶ Bâton de maréchal HA 416
- ▶ avec châssis fixe



TERZA

BRUNIERA



FRANGULA



CASTANEA



LONICERA



GENLISE



Nos applications, décor inox ou décor bois, suivent parfaitement les formes des vitrages.

Au premier regard, l'effet bois reste omniprésent. Le décor bois est en réalité une nuance de laquage appliqué sur de l'aluminium.

Les applications de la gamme Terza sont disponibles dans différentes teintes et différents matériaux.

- ▶ Teinte rouge pourpre
- ▶ avec application inox affleurante
- ▶ Verre sablé Terza 1
- ▶ sur verre clair
- ▶ Article-Nr. **BR01 G**
- ▶ Bâton de maréchal HA 212

BRUNIERA

BRUNIERA



- ▶ Teinte blanc mat
- ▶ avec application inox affleurante
- ▶ Vitrage Satinato blanc
- ▶ Article-Nr. **BR01 G**
- ▶ Bâton de maréchal HA 254 Yatoba

BRUNIERA



FRANGULA



FRANGULA

- ▶ Teinte gris aluminium
- ▶ avec application Zebrano affleurante
- ▶ Vitrage Satinato blanc
- ▶ Article-Nr. **FR01 G**
- ▶ Poignée intégrée GM M (option) avec éclairage LED

- ▶ Teinte gris acier
- ▶ avec application inox affleurante
- ▶ Vitrage Satinato blanc
- ▶ Article-Nr. **FR01 G**
- ▶ Baton de maréchal HA 364 chêne naturel



- ▶ Teinte brun sepia
- ▶ avec application inox affleurante
- ▶ Vitrage Satinato blanc
- ▶ Article-Nr. **FR01 G**
- ▶ Bâton de maréchal HA 212

CASTANEA



CASTANEA

- ▶ Teinte gris acier
- ▶ avec application inox affleurante
- ▶ Verre clair
- ▶ Article-Nr. **CT01 G**
- ▶ Bâton de maréchal HA 212 déporté

CASTANEA

- ▶ Teinte gris acier
- ▶ avec application chêne clair affleurante
- ▶ Vitrage Satinato blanc
- ▶ Article-Nr. **CT01 G**
- ▶ Bâton de maréchal HA 212 déporté
- ▶ avec châssis fixe



- ▶ Teinte bleu saphir
- ▶ avec application inox affleurante
- ▶ Vitrage Satinato blanc
- ▶ Article-Nr. **LO01 G**
- ▶ Poignée intégrée GM S (option) avec éclairage LED

LONICERA

LONICERA



LONICERA

- ▶ Teinte gris argent
- ▶ avec application inox affleurante
- ▶ Sablage Lonicera 1 sur verre clair
- ▶ Article-Nr. **LO01 G**
- ▶ Bâton de maréchal HA 212 déporté

GENLISE



GENLISE

- ▶ Teinte Gris graphite
- ▶ avec application inox affleurante
- ▶ Vitrage Satinato blanc
- ▶ Article-Nr. **GE01 G**
- ▶ Bâton de maréchal HA 212
- ▶ avec fixes latéraux



QUARTA

CROCUS



FREESIA



FRAGARIA



APIUM



ALYSSA



Nos modèles phares de la collection Ecolos, bénéficient de très belles lignes réhaussées par la qualité des fraisages de formes effectués dans le panneau.

Les applications Inox s'intégrant parfaitement dans les fraisages de la porte, créant une harmonie faite de lignes géométriques ou symétriques.

Définissez la taille de vos vitrages en fonction des différents modèles de la gamme Quarta

- ▶ Teinte gris argent
- ▶ avec applications inox et carbone affleurante
- ▶ Vitrage Satinato blanc
- ▶ Article-Nr. **CC11 F**
- ▶ Poignée intégrée GMM (option) avec éclairage LED

CROCUS

CROCUS



CROCUS

- ▶ Teinte Gris beige
- ▶ avec application inox affleurante
- ▶ Verre sablé Crocus 2 sur verre clair
- ▶ Article-Nr. **CC01 F**
- ▶ Bâton de maréchal HA 214

- ▶ Teinte gris aluminium
- ▶ avec application Zebrano affleurante
- ▶ Vitrage Satinato blanc
- ▶ Article-Nr. **FRO1 G**
- ▶ Poignée intégrée HM (option) avec éclairage LED

FREESIA


FREESIA

- ▶ Colore Grigio antracite
- ▶ con applicazioni montate a raso, finitura in effetto acciaio inox satinato
- ▶ Articolo no. **FE03 F**
- ▶ Maniglione HA 416 UN posizionato sottostante

FREESIA



FRAGARIA



FRAGARIA

- ▶ Teinte brun sepia
- ▶ avec application inox affleurante et rainure
- ▶ Vitrage Satinato blanc
- ▶ Article-Nr. **FG01F**
- ▶ Bâton de maréchal HA 212 UN déporté
- ▶ avec fixe droite et gauche

- ▶ Teinte Bleu saphir
- ▶ avec application inox affleurante
- ▶ Verre sablé Apium 2 sur verre clair
- ▶ Article-Nr. **AP01 F**
- ▶ Bâton de maréchal HA 212



APIUM

APIUM



APIUM

- ▶ Teinte blanc mat
- ▶ avec application inox affleurante et chêne rustique et rainure
- ▶ Vitrage Satinato blanc
- ▶ Article-Nr. **AP11 F**
- ▶ Bâton de maréchal HA 410

ALYSSA

- ▶ Teinte Bleu saphir
- ▶ avec application inox affleurante
- ▶ Verre sablé Alyssa 2 sur verre clair
- ▶ Article-Nr. **AL01 F**
- ▶ Bâton de maréchal HA 208

ALYSSA



ALYSSA

- ▶ Teinte gris argent
- ▶ avec application inox affleurante
- ▶ Verre sablé Alyssa 3 sur verre clair
- ▶ Article-Nr. **AL01 F**
- ▶ Bâton de maréchal HA 412



ALYSSA

- ▶ Teinte blanc mat
- ▶ avec application inox affleurante
- ▶ Vitrage Satinato blanc
- ▶ Article-Nr. **AL01 F**
- ▶ Bâton de maréchal HA 208





QUINTA

CALLISIA



EMILIA



LEERSIA



NUPHAR



PTOHOS



Les inserts inox de la gamme Quinta confèrent une certaine originalité à votre porte. Positionnés subtilement à cheval entre matière et vide, recouvrant partiellement les éléments vitrés, vos portes deviennent de véritables compositions artistiques.

CALLISIA



CALLISIA

- ▶ Teinte Gris
- ▶ avec application inox affleurante Verre sablé Callisia 1 sur verre clair
- ▶ Article-Nr. **CA011**
- ▶ Bâton de maréchal HA 412



CALLISIA

- ▶ Teinte Gris Anthracite
- ▶ avec application inox affleurante
- ▶ Vitrage Satinato blanc
- ▶ Article-Nr. **CA011**
- ▶ Baton de maréchal HA 206

EMILIA



EMILIA

- ▶ Teinte blanc mat
- ▶ avec application inox affleurante
- ▶ Vitrage Satinato blanc
- ▶ Article-Nr. **EM011**
- ▶ Baton de maréchal HA 210 UN
- ▶ déporté
- ▶ avec fixe droite et gauche

- ▶ Teinte gris acier
- ▶ avec application affleurante
- ▶ Zebrano clair
- ▶ Vitrage Satinato blanc
- ▶ Article-Nr. **LE011**
- ▶ Baton de maréchal HA 412

LEERSIA

LEERSIA



LEERSIA

- ▶ Teinte brun sepia
- ▶ avec application inox affleurante
- ▶ Verre sablé Leersia 1 sur verre clair
- ▶ Article-Nr. **LE011**
- ▶ Baton de maréchal HA 212

NUPHAR



NUPHAR

- ▶ Teinte Gris aluminium
- ▶ avec application inox affleurante
- ▶ Vitrage Satinato blanc
- ▶ Article-Nr. **NU011**
- ▶ Baton de maréchal HA 206 UN déporté

- ▶ Teinte Fenstergrau
- ▶ avec application inox affleurante
- ▶ Vitrage Satinato blanc
- ▶ Article-Nr. **PTO11**
- ▶ Baton de maréchal HA 416

PTOHOS

PTOHOS



PTOHOS

- ▶ Teinte Gris graphite
- ▶ avec application affleurante chêne clair
- ▶ Vitrage Satinato blanc
- ▶ Article-Nr. **PTO11**
- ▶ Baton de maréchal HA 210 UN déporté



PTOHOS

- ▶ Teinte Rouge pourpre
- ▶ avec application inox affleurante
- ▶ Vitrage Satinato blanc
- ▶ Article-Nr. **PTO11**
- ▶ Baton de maréchal HA 210 UN déporté



SESTA

SPATHIUM



PELLIA



MENTHA



ZOESTERA



EGERIA



Vous aimez les portes en bois ?

Vous aimez la modernité ?

Alors la gamme Sesta est faite

pour vous. Elle combine les

lignes et les formes des portes

en bois avec la spécificité de

l'aluminium.

Toute la technicité des machines

et des matériaux modernes pour

reproduire le travail des

compagnons.

- ▶ Teinte chêne doré
- ▶ Vitrage Satinato blanc
- ▶ Article-Nr. **SP01E**
- ▶ Bâton de maréchal HA 911

SPATHIUM

SPATHIUM



SPATHIUM

- ▶ Teinte blanc mat
- ▶ Vitrage Satinato blanc
- ▶ Article-Nr. **SP01E**
- ▶ Baton de maréchal HA 206 SK

PELLIA



PELLIA

- ▶ Teinte chêne clair
- ▶ Verre sablé Pella 1 sur verre clair
- ▶ Article-Nr. **PE01E**
- ▶ Baton de maréchal HA 206 SK



MENTHA



MENTHA

- ▶ Teinte Blanc mat
- ▶ Article-Nr. **ME01 E**
- ▶ Baton de maréchal HA 206 SK
- ▶ avec fixe droite et gauche

MENTHA

- ▶ Teinte chêne rustique
- ▶ Article-Nr. **ME01 E**
- ▶ Baton de maréchal HA 206 SK

ZOESTERA



ZOESTERA

- ▶ Teinte Wengé
- ▶ Vitrage Satinato blanc
- ▶ Article-Nr. **Z001E**
- ▶ Baton de maréchal HA 206 SK

- ▶ Teinte Gris aluminium
- ▶ Verre sablé Egeria 1 sur verre clair
- ▶ Article-Nr. **EGO1 E**
- ▶ Bâton de maréchal HA 911

EGERIA

EGERIA

- ▶ Teinte chêne doré
- ▶ Vitrage Satinato blanc
- ▶ Article-Nr. **EGO1 E**
- ▶ Baton de maréchal HA 206 SK

EGERIA





SETTIMA

AZOLLA



CAREX



ENYDRIA



LYTHRUM



SOPHORA



Discrètes et raffinées, les rainures effectuées par des fraises de forme réhaussent subtilement les portes de la gamme Settima.

Afin de profiter pleinement des multiples possibilités architectoniques de ce concept, nous avons retravaillé les parties vitrées afin de compléter la continuité des fraisages dans les vitrages, par sablage ou autre effet visuel.

Vous n'en n'aurez jamais assez !!

- ▶ Teinte gris argent
- ▶ avec rainure
- ▶ Vitrage Satinato blanc
- ▶ Article-Nr. **AO01D**
- ▶ Poignée intégrée GMM (option)
avec éclairage LED

AZOLLA

AZOLLA



AZOLLA

- ▶ Teinte bleu saphir
- ▶ avec rainure
- ▶ Vitrage Satinato blanc
- ▶ Article-Nr. **AO01D**
- ▶ Baton de maréchal HA 210 U
déporté

- ▶ Teinte Gris Anthracite
- ▶ avec rainure
- ▶ Verre sablé Carex 1 sur verre clair
- ▶ Article-Nr. **CRO1 D**
- ▶ Baton de maréchal HA 210 UN déporté

CAREX

CAREX

- ▶ Teinte Purple Gray
- ▶ avec rainure
- ▶ Article-Nr. **CRO3 D**
- ▶ Poignée intégrée GM S
(option) avec éclairage LED

CAREX



ENYDRIA



ENYDRIA

- ▶ Teinte gris aluminium
- ▶ avec rainure
- ▶ Verre sablé Enydria 1 sur verre clair
- ▶ Article-Nr. **EN01D**
- ▶ Baton de maréchal HA 206
- ▶ avec fixe droite et gauche vitrage sablé avec intégration N° de maison

- ▶ Teinte blanc mat
- ▶ avec rainure et application affleurante Zebrano clair
- ▶ Verre sablé Lythrum 1 sur verre clair
- ▶ Article-Nr. **LY11 D**
- ▶ Baton de maréchal HA 416

 LYTHRUM

LYTHRUM


 LYTHRUM

- ▶ Teinte blanc mat
- ▶ avec rainure
- ▶ Vitrage Satinato blanc
- ▶ Article-Nr. **LY01 D**
- ▶ Baton de maréchal HA 210

SOPHORA



SOPHORA

- ▶ Teinte gris beige
- ▶ avec rainure
- ▶ Article-Nr. **SH01 D**
- ▶ Bâton de maréchal HH 206
- ▶ avec fixe droite et gauche

SOPHORA

- ▶ Teinte gris aluminium
- ▶ avec rainure
- ▶ Article-Nr. **SH01 D**
- ▶ Bâton de maréchal HA 216
- ▶ avec fixe vitré sablé et N° de maison



27



Le légendaire classicisme de notre gamme Ottava, vous guidera vers des designs aux lignes géométriques simples avec formes traditionnelles, alternant surface vitrée et pleine.

OTTAVA

ALYSSA



APIUM



MATTHIOLA



FREESIA



FRAGARIA



VOLARIS



Poignée intégrée GM
(option) avec éclairage LED

ALYSSA



ALYSSA

- ▶ Teinte blanc mat
- ▶ Verre sablé Alyssa 1 sur verre clair
- ▶ Article-Nr. **AL81 A**
- ▶ Bâton de maréchal HA 214 avec fixes latéraux

- ▶ Teinte Fenstergrau
- ▶ Vitrage Satinato blanc
- ▶ Article-Nr. **AP81 A**
- ▶ Poignée intégrée GM M
- ▶ (option) avec éclairage LED

 APIUM

APIUM



 APIUM

- ▶ Teinte gris aluminium
- ▶ Verre sablé Apium 1 sur verre clair
- ▶ Article-Nr. **AP81 A**
- ▶ Baton de maréchal HA 214





MATTHIOLA

- ▶ Teinte gris aluminium
- ▶ Verre sablé Matthiola 2
- ▶ sur verre clair
- ▶ Article-Nr. **MT01 A**
- ▶ Baton de maréchal HA 210

MATTHIOLA



MATTHIOLA

- ▶ Teinte Gris aluminium
- ▶ Verre clair
- ▶ Article-Nr. **MT01 A**
- ▶ Bâton de maréchal HA 210
- ▶ Avec fixe droite et gauche

MATTHIOLA

- ▶ Teinte gris acier
- ▶ Vitrage Satinato blanc
- ▶ Article-Nr. **MT01 A**
- ▶ Bâton de maréchal HA 354 Yatoba

- ▶ Teinte Schwarzgrün
- ▶ Vitrage Satinato blanc
- ▶ Article-Nr. **FE81 A**
- ▶ Baton de maréchal HA 364 Chêne Naturel

FREESIA


FREESIA



FREESIA

- ▶ Teinte brun sepia
- ▶ Verre sablé Freesia 1 sur verre clair
- ▶ Article-Nr. **FE81 A**
- ▶ Baton de maréchal HA 208

FRAGARIA




FRAGARIA

- ▶ Teinte gris argent
- ▶ Vitrage Satinato blanc
- ▶ Article-Nr. **FG81 A**
- ▶ Baton de maréchal HA 212 UN déporté
- ▶ avec fixe Fragaria droite et gauche

VUE INTERIEURE

3 paumelles à 3 bandes, réglables



Verrou de sécurité anti-dégondage (haut et bas) en option.



SV 3

AV 3



Serrure standard avec 2 crochets et pène sortant

Serrure automatique type pène sortant



Béquille intérieure standard inox HA 010




Version affleurante en option (selon possibilités)

VUE EXTERIEURE

Fingerscan
Ouverture à
reconnaissance
digitale



Bluetooth
Ouverture avec
votre téléphone
en Bluetooth



Digicode
Ouverture par
clavier
digicode



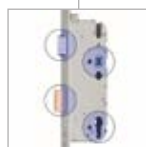
Rosace standard
R31




Rosace de sûreté
R61 (en option)



Serrure automa-
tique à 3 points de
verrouillage
Motorisée. MV 3




Le verrouillage
s'effectue par
déclenchement
lors de la fermeture
de la porte.



La serrure est
motorisable pour
un déverrouillage
aisé.



MV 3



Coupe sur seuil S30



Plinthe inox intégrée à l'ouvrant
faisant également office de rejet
d'eau.
Disponible en hauteur 40 ou 100
(en option)



Triple vitrage en standard

GREEN LINE



ATS 100 Profondeur 98mm

Dormant standard

- ▶ Système à très haute isolation Ouvrant de 88mm
- ▶ Portes avec ouvrant à double recouvrement (intérieur et extérieur)
- ▶ Système breveté d'étanchéité à 4 joints avec joint central sur la barrière polyamide
- ▶ Joint central soudé dans les 4 angles
- ▶ 3 paumelles à 3 bandes de dernière génération, réglables
- ▶ Serrure 3 points à crochets et gache filante en inox
- ▶ Tôle aluminium de 3 mm face extérieure
- ▶ Triple vitrage $U_w : 0,5-0,6 \text{ W/m}^2\text{k}$
- ▶ Cadre dormant isolé par barrière polyamide et polystyrène extrudé
- ▶ Axe de serrure à 55 mm pour un meilleur verrouillage
- ▶ Seuil aluminium à rupture de pont thermique avec double étanchéité par joint à frappe et joint central
- ▶ Système de construction soudée, soudure du dormant (en option)

CERTIFICATION IFT ROSENHEIM



GREEN LINE ALUMINIUMHAUSTÜR

PRÜFBERICHT NR.
11 - 000273 - PRO4
11 - 000273 - PRO5

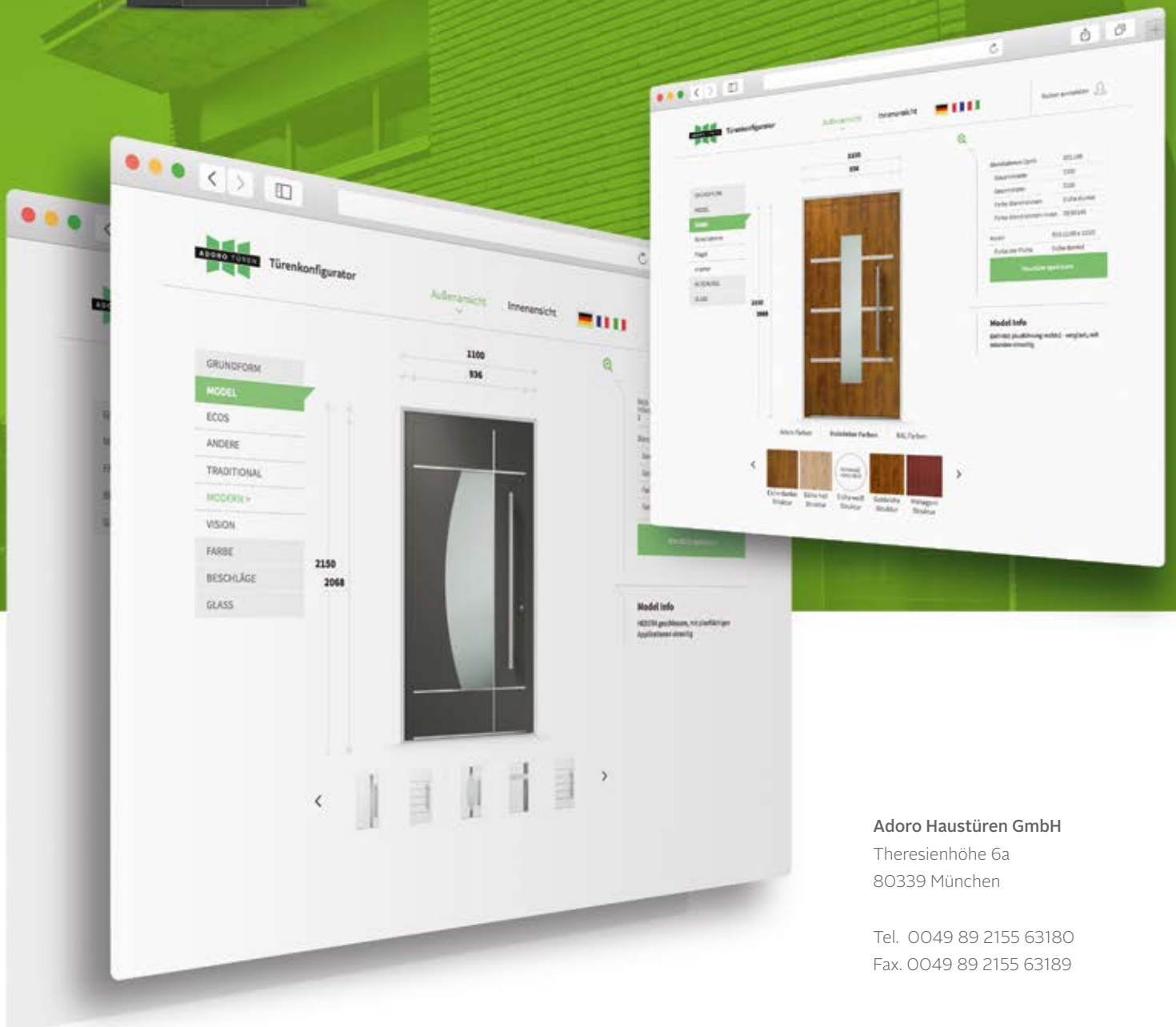
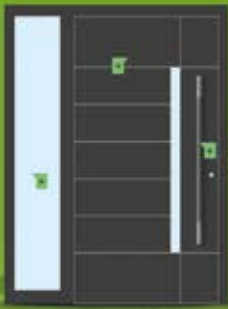
**WERTE NACH
DIN EN ISO 10077 - 1**
Glasfläche: 276 x 1472 mm



Configurateur de porte ADORO

Configurer soi-même sa
porte - Un jeu d'enfant !

Soyez créatif et utilisez notre configurateur - ainsi vous
pourrez imaginer et personnaliser votre future porte en la
visualisant intégrée à votre propre habitation.
Vous pourrez nous envoyer la demande et obtenir ainsi, un
devis personnalisé et sans engagement.



Adoro Haustüren GmbH
Theresienhöhe 6a
80339 München

Tel. 0049 89 2155 63180
Fax. 0049 89 2155 63189

<http://konfigurator.adoro-tueren.de>

